



MEDLEMSBLAD FOR NIDAROS BRUKSHUNDKLUBB

NIDARHUNDEN



Årgang 28 nr 1

Påsen 2014





Brukshundkurs

Hva med å bruke noen dager av ferien på hunden din?

Informasjon og påmelding på www.norsk-brukshundsport.no



Evje - Sørlandet

Uke 25

18. juni – 22. juni

Kurspris: 4 100,-

Grupper:

- Spor
- Rundering

Kontaktperson:

Svein Frantzen, tlf: 958 92 977

Sølen i Trysil

Uke 28

6. juli – 13. juli

Kurspris: 5 900,-

Grupper:

- Spor
- Rundering
- Brukslydighet/rundering (komb.)
- Brukslydighet/spor (komb.)
- Forsvarshund

Kurset vil an angere uoffisielle brukshundprøver i både spor og rundering i klasse D og C for de som vil prøve seg i løpet av kurset.

Kontaktperson:

Elisabeth Lutdal, kurssekretær
tlf: 404 01 767

Rabatt på begge kursene for deltagere som er medlem av klubb som er tilknyttet NBF: 200,-

Påmeldingsfrist: 19. mai

Påmeldingsskjema og nærmere info, finner du på NBFs sider: www.norsk-brukshundsport.no

NBF inviterer til sitt årlige kurs i

SPOR, RUNDERING, BRUKSLYDIGHET OG FORSVARSHUND

Noen av landets fremste instruktører vil gi deg og hunden din nyttige tips på veien.

Nybegynner eller eliteutøver, her er alle velkommen.

Vi legger til rette etter hvilket nivå du er på.



Forsidebilde: Bari eier: Elisabeth Lutdal



”Øivinds bevingede ord”

De kommunale irrganger er kronglete. Å følge med på prosessene i kommunale organer kan derfor være en prøvelse. Samfunnsengasjerte mennesker som holder seg oppdatert via media, både på papir og via nettsider, oppdager ofte at politiske prosesser kan være vanskelige å forstå. Når svaret er åpenbart, så dukker plutselig en saksbehandler med stor interesse i å fortsette saksbehandlingen opp. Eller sagt på en annen måte. Vedkommende har stor interesse i å ha noe å gjøre også i morgen. Slik fortsetter kommunale prosesser i det vide og brede, uten at allmenheten kan se at det er noe fornuft i igjen og igjen å sende papirbunken et skritt frem og to tilbake. Men slik er det vel å være en politiker underlagt maktapparatet. Det er bare utad det skal se ut som om politikere har noe de skulle sagt. – Eller har de det?

Det er derfor med «stor interesse» jeg nå leser meg frem til at Melhus kommune skal saksbehandle arealplanen som inkluderer vårt område på Stavsøra atter en gang. Det kan hende at forvaltningsloven setter klare premisser for slik saksbehandling, men jeg trodde at beslutningsprosesser medførte vedtak man kunne forholde seg til og ikke kun vedtak om å starte på nytt, - og på nytt, - og på nytt

Når jeg så kan lese at man 1. april gjennomførte et arbeidsmøte i formannskapet og at 2. gangs behandling i formannskapet skal skje 29. april, kan man da forvente at det blir fattet noe vedtak vi kan forholde oss til? – Neppe. For i underlaget som legges frem, står det bl.a at Allskog søker om å få anlegge et område for flishogging. Hvor? Ut fra et noe utydelig kart, så ser dette ut til å være området hvor det i dag drives produksjon av matjord, bare på et langt større område. Videre står det i underlaget til møtet at Fylkesmannen i Sør-Trøndelag mener at områdene for hundeaktivitet bør tas ut av arealplanen og gis en egen konsekvensutredning. Ser vi for oss en evigvarende runde med konsekvensutredninger, planer som skal ut på høring, manglende vedtak i de politiske organer for på nytt å sendes tilbake til teknisk avdeling for nye konsekvensutredninger, ny høring, ny sammenstilling og fremlegging til politisk behandling.

Jeg tror jeg stopper her. Dere har sikkert forstått hva jeg mener.

I julenummeret av Nidarhunden ble det tatt inn et leserinnlegg under tittelen «Vårt livs verste mareritt». I stykket ble det beskrevet en hendelse hvor en hund ble angrepet av en annen hund, som under trening på en nærliggende treningsbane på Stavsøra, brøt øvelsen og gikk til angrep på skribentens hund. En svært beklagelig hendelse som dessverre ikke er enestående, men som like fullt ikke bør skje. Men hunden er et dyr som nok ikke tenker over konsekvenser av egen adferd, selv om mange tobente kanskje tillegger våre dyr slike egenskaper. Så skaden skjedde.



Stykket ble forelagt meg av redaktøren før dette ble tatt inn i Nidarhunden. Selv om jeg uttrykte en viss skepsis til å ta inn et innlegg av en slik art, ble det på grunn av at vedkommende underskrev med eget navn, og som sådan ville stå ansvarlig for egen faktabeskrivelse i innlegget, gitt åpning for at det kunne trykkes i bladet. Det kan kanskje i ettertid sies at dette var en feilvurdering. Som leder av klubben og sådan også ansvarlig for det som formidles i klubbens blad, må jeg erkjenne at ansvaret helt og holdent er undertegnedes. Hvis jeg på daværende tidspunkt hadde hatt full kjennskap til hendelsen, hadde jeg nok ikke godkjent at stykket skulle publiseres.

Jeg har i ettertid mottatt både skriftlige og muntlige tilbakemeldinger på forhold rundt saken. Dette dreier seg om forhold som nyanserer bildet som fremlegges i innlegget og som setter hendelsen i et noe annet lys. Jeg hverken skal eller kan gå inn på elementer i det som skjedde, men kun tilkjenne, at det alltid er to sider av en sak. Opplevelsen hos en part er ikke nødvendigvis opplevelsen hos motparten. Dette kan godt være slik uten at noen av partene skal beskyldes for å omskrive fakta til beste for egen fremstilling. I hendelser som for oss alle kan føles opprivende og traumatisk, vil hendelsen i ettertid gjerne fremstilles gjennom vår subjektive oppfatning av hendelsesforløpet, mens en utenforstående kan fremstille hendelsen på en objektiv måte, og gjennom dette gi hendelsen et annet bilde på hva som skjedde.

STRINDA SMÅDYRKLINIKK

Vegamot 3, 7048 TRONDHEIM
www.strindasmadyrklinnk.no

Veterinærene
Ingolf, Ingrid og Harald Hanssen

 **73 94 40 22**

- Allmenpraksis
- Indremedisin
- Kirurgi
- EKG
- Røntgen
- Endoskopi
- Ultralyd
- Laboratorium

***Du finner
oss ved
MEGA og
MAXI på
Moholt.***

**Døgnvakt for
øyeblikkelig
hjelp.**

Kontortid: Mandag – fredag kl. 9–12.00 og 16–18



Når det også i det samme stykket legges inn påstander om løgnaktige påstander, burde noen bjeller ringe. Dessverre ble ikke fakta som ble beskrevet sjekket godt nok. Vi burde kanskje tatt kontakt med den andre part for å sjekke sannhetsgehalten i dette. Dette ble ikke gjort. Derfor glippet vi på å sjekke om dette var opplysninger som medførte riktighet. Vi kunne, og burde redigert bort påstandene som ble fremsatt. Når dette ikke ble gjort, er det min plikt å beklage dette. Om påstandene medførte riktighet, så skulle de uansett ikke stått på trykk i Nidarhunden uten at den andre part ble gitt anledning til å gi et motsvar på innlegget.

Min konklusjon og lærdom på dette blir altså: - Ikke ta inn denne type leserinnlegg i Nidarhunden i det videre. Det påligger klubben å ivareta alles interesse i slike saker. I dette tilfellet misset vi dessverre på dette.

Til slutt vil jeg gi en kort innsikt i forhold rundt klubbens årsmøte. Slik det ser ut pr. dato, så vil bladet komme ut før årsmøtet avholdes. Da kan det være greit at jeg tilbakemelder følgende til dere medlemmer.

Etter omleggingen av regnskapet, hvor klubben gikk fra å benytte intern kasserer som sto for både kassererfunksjonen samt også regnskapsfunksjonen, til å benytte intern kasserer, men å sette bort regnskapsfunksjonen til eksternt regnskapsfirma, har klubben gjort forsøk på å tilrettelegge for prosesser rundt kassererfunksjonene i komitéene samt for hovedkasserer som ville gjort regnskapskontoret i stand til å føre et regnskap slik vi forventet at regnskapene våre skal se ut. Dette ble bl.a gjort gjennom å utarbeide en felles kontoplan, hvor kontostrengen ble påført fakturaene når disse var betalt før disse

ble oversendt til regnskapsfører. På denne måten var vi helt og holdent avhengig av at regnskapsfører forsto hvordan vår oppbygning av klubben var, samt at det klart fremgikk av de innsendte fakturaene til hvilket regnskap de skulle henføres.

Når regnskapskontoret også overførte oppgavene for klubben til annen person på kontoret enn vedkommende som hadde deltatt i møter med klubben og gjort seg kjent med klubben og dens oppbygning, så ble det noen uklarheter rundt dette som medførte visse problemer.

Det er viktig å forstå at dette dreier seg om regnskapsmessige forhold. Ikke forhold som tilligger kassererfunksjonen. Pengene våre er altså godt ivaretatt.

Jeg mener at vi bør ta en viss kritikk på det som har skjedd. Men også regnskapskontoret kan tillegges noe ansvar. Spesielt for å unnlate å be om en redegjørelse fra klubbens tillitsvalgte (leder og kasserer) når det ble klart at regnskapsføringen ikke samsvarte med klubbens forventning om hvordan regnskapet skulle fremlegges for årsmøtet.



Leder og nestleder har gjennom prosessen rundt revisjon blitt holdt underrettet om de problemer som har vært før regnskapet kunne godkjennes av ekstern revisor. Flere elementer rundt dette har vi redegjort for på henvendelse. Mens andre forhold har regnskapsfører redegjort for. Som saken står nå rett før påske, så vil klubbens årsmøte sannsynligvis bli avholdt rett over påske. Når dette skrives, har jeg imidlertid ikke fått en endelig bekreftelse fra regnskapskontoret om når det reviderte regnskapet kan oversendes. Jeg må selvfølgelig avvente dette.

Det er besluttet at hele innkallingen sendes ut på nytt. Dette først og fremst på grunn av at de regnskapsfiler vi hittil har mottatt tyder på at tallene blir uleselige i det formatet vi har fått. Derfor vil vi sannsynligvis kopiere opp årsmøtepapirene i et format tilpasset en forsvarlig behandling av dokumentene (les: lesbar).

Til slutt vil jeg ønske alle medlemmer en riktig God Påske. Husk at lyset på påskefjellet kan være skadelig for øynene, også for våre firbente venner. En påske ved stranden kan derfor være like mye å foretrekke.

Divind

THE CHALLENGE

Verdens tøffeste brukshundprøve!

Bli med på THE CHALLENGE på Sølen 28.-30. august 2014!

Hvem kan bli med? ALLE

Individuell og lagkonkurransen

- ✓ Det kåres en individuell vinner
- ✓ Det kåres beste lag (3/4 påmeldte derav tre tellende).

Øvelser:
Lydighet, felt (50x50 og 30x30), rundering og spor

Påmelding innen 4. august

Mer informasjon og påmeldingsskjema finner du på

www.the-challenge.no

For ytterlige spørsmål ta kontakt med:
Bjørnar Strand tlf.: +47 99 71 06 66 / Elisabeth Østbakken tlf.: +47 90 72 46 15
eller send e-post til: challenge@norsk-brukshundsport.no





Toril Pedersen mottar heder og ære under banketten på brukshundkonferansen lørdag 22. Februar.

Toril fikk priser for:
Årets brukslydighetshund
Årets runderingshund
Årets sporhund

Vi gratulerer med en fantastisk sesong og ønsker lykke til med ny sesong!



NIDAROS BRUKSHUNDKLUBB

POSTBOKS 2558
7414 TRONDHEIM
www.nidarosbhk.no

Postgiro 0530 03 89130

Hovedmedlem: kr 400,-
Familiemedlem: kr 100,-

Annonsepriser i bladet:

	1 nr	4 nr/1 år
Bakside, helside i farger	<i>ikke mulig</i>	kr 6 500,-
Helside i farger inne i bladet	kr 1 000,-	kr 3 500,-
Begge midtsidene i farger	kr 2 000,-	kr 7 000,-
1/1 side sort/hvitt	kr 500,-	kr 1 500,-
1/2 side sort/hvitt	kr 300,-	kr 900,-

Julehilsen i blad nr. 4 -helsides fargeannonse eller hel /halv sides sort/hvitt annonse prises til 1/2 pris av annonse i ett nummer.

Annonsepriser på hjemmesiden:

Blandt de 5 øverste annonsørene: (max 40pkt høy, 110 pkt bred):
Init.kostn(*): kr 1 000,- 3 mnd(**): kr 1 500,- 12 mnd: kr 5 000,-
Blandt de 5 nederste annonsørene: (max 30 pkt høy, 110 pkt bred):
Init.kostn(*): kr 1 000,- 3 mnd(**): kr 900,- 12 mnd: kr 3 000,-

*) Initieringskostnadene faller bort hvis det leveres logo i rett størrelse og format.

***) Periode settes fra medlemsblad kommer ut til neste medlemsblad slippes.

Kombi: Bestilles annonsering både i blad og på hjemmeside, gis det 30%rabatt.
Annonsering faktureres forskuddsvis for hele perioden -netto pr. 14 dager, regnet fra den dag kunden har godkjent profilering.

Stoff til nidarhunden sendes til:
redaksjon@nidarosbhk.no

**Manusfrist for
Nidarhunden nr 2- 2014**

16. juni 2014



Redaksjonen

Dette nummeret blir et blad om førstehjelp til hund. Absolutt verdt å få med seg i tilfelle uhellet er ute. Det er bra å være forberedt.

Jeg vil fortsatt be om flere bilder til bladet. Jo flere, jo bedre. Vi vil jo gjerne vise mangfoldet i klubben, både når det gjelder aktivitet og hunderaser.

Vi ønsker alle medlemmer en god påske og håper sesongens mål blir nådd! Og ikke minst håper vi at dere vil dele dem med oss!

For redaksjonen
Trine Malmo



To gode venner, Twix og Qayak, foto Hege Bye Flyen



Støtt din klubb gjennom grasrotandelen

Norsk Tipping AS lanserte Grasrotandelen 1. mars 2009. Dette er en støtteordning for frivillige lag og organisasjoner som står på mottakerlista. Når du tipper, kan du oppføre Nidaros Brukshundklubb som din mottaker.

Det kan gjøres på flere måter, bl.a. oppgi organisasjonsnummer **883086112** hos din kommisjonær, eller søke opp klubben på Norsk Tipping sine web-sider og tilknytte (de som bruker internett). Du kan også skrive ut arket om Grasrotandelen på www.nidarosbhk.no

Klubben mottar 5% av beløpene det spilles for, og selvsagt uten at det påvirker verken innsats eller gevinst! Tenk på det før du leverer din neste tippekupong...



Bari og Duracell på tur foto: Elisabeth Lutdal



Terminliste 2014 Nidaros BHK

Dato	Arr.	Aktivitet
14.05.2014	Nidaros BHK	Karaktertest
21.05.2014	Nidaros BHK	Brukshundprøver
24.05.2014	Nidaros BHK	Brukshundprøver
24.05.2014	Nidaros BHK	Rally Lydighet
25.05.2014	Nidaros BHK	Lydighet
25.05.2014	Nidaros BHK	Brukshundprøver
25.05.2014	Nidaros BHK	Rally Lydighet
04.06.2014	Nidaros BHK	Brukshundprøver
07.06.2014	Nidaros BHK	Agility
08.06.2014	Gauldal HK	Agility
14.06.2014	Nidaros BHK	Brukshundprøver
15.06.2014	Nidaros BHK	Brukshundprøver
05.07.2014	NKK	Agility
06.07.2014	NKK	Lydighet
06.07.2014	Nidaros BHK	Rally Lydighet
14.08.2014	Nidaros BHK	Karaktertest
16.08.2014	Nidaros BHK	Brukshundprøver
23.08.2014	Gauldal HK	Agility
23.08.2014	Nidaros BHK	Brukshundprøver
24.08.2014	Nidaros BHK	Agility
24.08.2014	Nidaros BHK	Brukshundprøver
26.08.2014	Nidaros BHK	Brukshundprøver
06.09.2014	Nidaros BHK	Brukshundprøver
07.09.2014	Nidaros BHK	Brukshundprøver
17.09.2014	Nidaros BHK	Karaktertest
20.09.2014	Nidaros BHK	Rally Lydighet
21.09.2014	Nidaros BHK	Rally Lydighet



Nytt fra brukshundkomiteen

Stevner 2014

Dato	Gren	Klasser
21. mai	Spor	D
24.-25. mai	Rundering	DCBA
4. juni	Spor	DC
14.-15. juni	Spor	BA
16. august	Spor	DC
23.-24 .august	Spor	BA
26. august	Spor	D
6.-7. september	Rundering	DCBA

Påmelding til bruks@nidarosbkh.no.

Startavgift : 350,-

Kontonr. 4202 33 27567

PS. Husk å medbringe betalt startkort til NBF

Det vil være begrensning på antall deltakere.



Trine og Vilja



Førstehjelpskurs på Sveberg Dyrehospital

26/2-2014

Et tyvetalls personer tok turen til Sveberg Dyrehospital onsdag 26/2 for å delta på førstehjelpskurs for hund. Veterinær Nicholas Morgan holdt kurset. Kurset tok for seg både forebygging av skader og førstehjelp av skader som man kan risikere å bli utsatt for i et aktivt hundehold. Vi fikk en grundig gjennomgang av hva som burde gjøres i tilfelle skader, prioritering av skader, transport skadet hund og ikke minst håndtering av en hund som har skadet seg.

Sveberg Dyrehospital har laget to foldere som går på førstehjelp hos hund og akutte skader og sykdommer på hund. Disse folderne gir god informasjon om hvilke tiltak som bør iverksettes dersom en hund blir syk eller skadet. Folderne finner man ved å gå inn på sidene til Sveberg Dyrehospital <http://www.svebergdyrehospital.no/>. Klikk på "nyttig info" og "førstehjelp"

Førstehjelp for hund:

Informasjon

Førstehjelp på hunder skiller seg ikke mye fra førstehjelp på mennesker. Sørg for å lese denne hurtigguiden før du får bruk for den.

Viktig å merke seg

- Prøv alltid å forebygge skader og sykdom.
- Selv en bevisstløs hund kan bite instinktivt. Derfor bør du alltid sikre hunden din før du begynner å hjelpe den.
- Ved alvorlige ulykker der det kreves profesjonell hjelp bør du varsle veterinæren før dere kommer slik at vedkommende kan forberede seg.
- Sørg for at så mange som mulig kan utføre førstehjelp.

Fremgangsmåte ved ulykke

- Sikre ulykkesstedet. Du er til liten hjelp dersom du skader deg eller hunden din når du prøver å hjelpe den. Gjør ulykkesstedet trygt å ferdes i.
- Behold roen og hvis mulig hent hjelp. Det føles tryggere dersom du har noen som kan hjelpe deg å gi førstehjelp.
- Få et overblikk over situasjonen og prioriter det som trengs å gjøre.
- Kontrollér at du får kontakt med hunden. Reagerer den på tiltale og berøring? Hvis ikke sjekk pust og puls. Dersom den reagerer, se etter om den har noen skader. Snakk med
- hunden og gi den kroppskontakt.



- Når du har sikret skadestedet og vet at hunden din puster, frakt hunden til veterinæren dersom skaden krever det.

Sikring

- På grunn av smerte kan en skadet/syk hund bite!
- Ha alltid en skadet hund i bånd, og om nødvendig forbind snuten før du gir førstehjelp. Forbind aldri snuten dersom hunden kaster opp eller blør i munnen. Det er viktig å berolige hunden og unngå at den blir stresset.
- Bruk munnkurv eller båndet til å sikre snuten med. Knyt båndet rundt snuten og så bak hodet på hunden.

Hvordan flytte en hund

- Sørg for at rygg og nakke har støtte under forflytning. Bruk et teppe eller en jakke som bære.
- Skadede ben bør holdes høyt.
- Dersom hunden har problemer med å puste, la den innta en posisjon som den puster lettere i. Hunden velger ofte å sitte, et alternativ er brystleie.
- Dersom det er mulig, frakt hunden i bur.
- Forflytning av en skadet hund er ofte smertefullt og kan forårsake flere skader.

Puls

Hunder har ingen merkbar puls langs halsen som vi mennesker. Det enkleste stedet å ta pulsen til en hund er på innsiden av låret. Øv deg og finn hundens puls FØR noe skjer.

- For å kjenne pulsen i lårarterien setter du to fingre på innsiden av låret der bakbeinet er festet til kroppen. Flytt fingrene rundt til du finner pulsen.
- Dersom du ikke finner pulsen legg hånden på nedre del av brystkassen for å kjenne etter hjerteslag.

Pust

- Pusten sjekkes ved å se etter bevegelser på brystkassen.
- Dersom du ikke kan se pustebevegelser på brystkassen, tar du hånden foran hundens munn for å kjenne om hunden puster. Du kan også holde et speil, knivblad eller lignende foran hundens snute for å se om det blir dugg på det.

Temperatur

Normal kroppstemperatur er 38-39 grader. Temperaturer under 37 grader og over 40 grader er tegn på at noe er galt. Hundens temperatur måles lettest i endetarmen. Munn- og øretermometer er ikke pålitelige!

Hvis hunden ikke puster (munn til munn)

Det første man gjør når hunden ikke puster er å sjekke luftveiene for blokkende gjenstander. Munn til munn skal ikke foretas før frie luftveier er konstatert.

- Trekk forsiktig hundens tunge ut av munnen. Vær oppmerksom på at hunden kan bite instinktivt, selv en bevisstløs hund kan bite.
- Fjern eventuelle synlige gjenstander. Dersom du ikke får fjernet gjenstandene – bruk "Heimlichmanøveren".
- Lukk hundens munn og strekk forsiktig ut nakken (Hunden kan ha pådratt seg en nakkeskade).
- Sett munnen din over hundens snute.
- Blås til du ser at hundens brystkasse hever seg. Tilpass luftmengden etter hundens størrelse.
- Repeter 10 ganger og blås inn hvert tredje sekund. (20 ganger per minutt).
- Kontrollér om hunden puster.
- Hvis ikke, fortsett munn til munn mens du reiser til veterinær.



Sting eier: Claus Stokland



Heimlichmanøveren

- Snu hunden opp ned hvis mulig med ryggen mot brystet ditt.
- Plasser hundens hode mellom beina dine.
- Ta tak rundt hundens mage.
- Løft hunden opp mot brystet ditt. Dersom du ikke klarer å løfte hunden, la hunden stå på to ben og ta tak med begge hender rundt hundens mage.
- Trykk/klem til over magen til hunden med begge hendene, fire-fem ganger. Ikke vær redd for å ta for hard i. Kraften skal være så hard at det gir resultater. Tilpass kraften etter hundens størrelse.
- Kontrollér at hunden din har frie luftveier. Dersom den har det, men ikke puster selv, blåser du et par tre ganger inn i hundens munn. Hvis luften fortsatt ikke passerer, gjenta heimlichmanøveren.
- Besøk veterinær umiddelbart.

Hjerte/lunge

HLR (hjerte- lungeredning) skal gjennomføres kun dersom hunden ikke puster, ikke har puls og du ikke får kontakt! Gjenopplivning skal bare startes etter at hunden har frie luftveier og innblåsing er mulig. Ved hjertemassasje på hunder skapes liten pumpeeffekt, men den mekaniske bevegelsen kan stimulere hjertet til å begynne å slå igjen.

- Kontroller at hunden ikke har større ytre blødninger. Dersom det er tilfelle, stans blødningen ved å legge press på stedet.
- Legg hunden på dens høyre side (venstre side opp) på et stabilt, flatt underlag.
- Kontroller frie luftveier og strekk forsiktig ut halsen. Hode og nakke skal helst gå i en rett linje. Vær forsiktig når du beveger hode og nakke, hunden kan ha en nakkeskade.
- En person gir munn til munn mens den andre utfører hjertemassasje ved å sette hendene på hver side av nedre del av brystkassen, der hundens albuer berører brystet.
- Press sammen brystkassen 30 ganger, ca 2 ganger i sekundet.
- Sjekk om hjertet slår selv.
- Masser hjertet 30 ganger, noe som skal ta cirka 15 sekunder (to hurtige støt hvert sekund) etter hver omgang gi hunden 2 blås.
- Repeter hjertemassasjen og innblåsningene til pusten og sirkulasjonen fungerer.
- Når pust og puls har kommet i gang, fraktes hunden til veterinær.

Hjerte- og lungeredning utføres best av to personer. Dersom du er alene husk å strekke ut nakken og trekk ut tungen før hver innblåsing.



Sirkulasjonssvikt (sjokk)

Sirkulasjonssvikt oppstår når kroppens vitale organer ikke får nok oksygen eller ved et større tap av blod. Dersom ikke tilstanden behandles kan hunden dø.

Symptomer:

- Blekt tannkjøtt/slimhinner
- Svak og hurtig puls, uregelmessig pust, utvidede pupiller, kalde ører og labber.
- Svakhet, illebefinnende, kollaps og bevisstløshet.

Hva skal gjøres:

- Sikre hunden
- Håndter hunden med forsiktighet. Prøv å få hunden rolig ved å prate til den. Om mulig gi hunden kroppskontakt.
- Stopp eventuelle blødninger ved trykk, evt en trykkbandasje.
- Kontrollér pust, puls og frie luftveier.
- Hold hunden varm og få den raskt til veterinær.

OBS: ikke gi hunden mat eller drikke!

Blødninger

YTRE BLØDNINGER

- Blødninger fra små sår stopper normalt innen noen minutter.
- Ved alvorlige blødninger trenger hunden førstehjelp.
- Dersom dette ikke behandles fører dette til sirkulasjonssvikt som i verste fall kan være dødelig.
- Om du tror såret må sys, oppsøk veterinær så rask som mulig.

SPRUTENDE OG PULSERENDE BLØDNINGER

- Dette er blødning fra en arterie. Blodet har en klar, rød farge.
- Blødningen fra arterie stoppes enklest ved å yte press mot det stedet som blør. Dette gjøres enklest med to fingrer
- For å beholde trykket mot såret under transport til veterinær så bør man legge på en bandasje. Om nødvendig kan man benytte et trykklegeme inne i bandasjen for å hjelpe til med å trykke i mot blødningen.



Nidaros Brukshundklubb
inviterer til

Stavsøra
25. mai 2014

Lydighetskonkurranse
alle klasser

↑
Jan Odd-Geir Sørmarken
dommer



Påmelding på web innen
13. mai 2014

Kr 300 per start
ved spørsmål, ta kontakt på
lydighet@nidarosbhk.no

*Det vil ikke sendes ut PM på mail, info legges ut på hjemmesiden og facebook.
Forbehold om dommerendring.
For mer informasjon, se www.nidarosbhk.no*



Gunhild og Ylva

*Bilder fra kurs med
Heidi Bilkvam*



Therese og Ymse






Håkon og Bill



Instruktør Heidi



Solveig og Wri



Sår

Hva skal gjøres:

- Sikre hunden.
- Inspiser såret.
- Rengjør og fjern fremmede gjenstander, grus og skitt.
- Legg på en bandasje eller kompress.
- Hold hunden i ro.
- Dra til veterinær for å få såret kontrollert.

Det virker ikke alltid som om hunden har særlig vondt av sår i poten. Den halter litt og etterlater blodige fotspor. Blødningen kan se verre og farligere ut enn hva den er. Det er uvanlig at en hund blør i hjel av et sår/kutt i poten/labben. Hvis såret er dypt eller sitter på baksiden av labben, kan sener bli skadet.

Dypt sittende gjenstander

Hva skal gjøres:

- Sikre hunden
- TA IKKE BORT GJENSTANDEN!
- Tett området rundt skaden med kompresser og fest dem med gassbind/teip, slik at ikke gjenstanden beveger seg under transport.
- Hunden fraktes umiddelbart til veterinær.

Kvelning

Symptomer:

- Pusteproblemer eller kvelningslyder, hoste.
- Gnir ansiktet mot bakken og slår labbene mot munnen.
- Utstående øyne.

Hva skal gjøres:

- Åpne munnen. Trekk tungen ut og kontrollér hundens hals. Dersom du ser noen fremmedlegemer bruk fingrene og prøv å fjerne dem.
- Dersom du mislykkes, bruk Heimlichmanøveren.



Foredragets tilhørere





Hvordan legge bandasje på labben?

Det er viktig at bandasjen legges riktig slik at den sitter godt, men også for å unngå hudirritasjon.

- Rens såret og legg en sterilt kompress nærmest såret.
- Legg bomullsstrimler mellom tærne. Dette er viktig for å unngå hudirritasjon.
- Legg bomull rundt hele labben og et stykke opp på benet.
- Rull bandasjen rundt og rundt labben og langs benet.
- Begynn ved klørne og rull oppover.
- Mens du ruller bandasjen kan du av og til feste den med teip (hvis den ikke er selvklebende).
- Til slutt fester man bandasjen med f.eks. teip.
- Hvis det er fuktig vær, ta på en potesokk eller plastpose over bandasjen. Det er viktig at hunden ikke går med denne typen beskyttelse inne, da dette over tid kan skape et gunstig miljø for infeksjoner.
- Bytt bandasjen daglig, eller følg annen instruksjon fra din veterinær.

Akutte skader og sykdommer på hund:

Beinbrudd

Dersom du mistenker at hunden din har brukket beinet er det viktig at du holder hunden i ro, så skaden ikke forverres.

Symptomer:

- Vanskelig å bruke benet.
- Smerte.
- Hovent og rødt.
- Benet står i uvanlig posisjon.
- Eventuelt utstikkende ben.

Hva skal gjøres:

- Sikre hunden
- Flytt hunden så lite som mulig.
- Om mulig, stabiliser beinet med en støttebandasje. Man kan også bruke kvister eller en avis (rullet sammen og formet som en u). Støtten festes på begge sider av benet med teip eller bandasje. Forsikre deg om at støtten er lang nok, den bør

stabilisere leddet ovenfor og leddet nedenfor selve bruddet. OBS: dette kan være vanskelig pga. kraftig smerte hos hunden.

- Dersom stabilisering er umulig prøv å holde hunden helt stille/rolig.
- Dersom benet stikker ut, dekk til såret med gassbind eller lignende.
- Bruk et teppe eller et håndkle som bære når du frakter hunden, og legg et sammenrullet håndkle under benet som støtte.
- Dra så raskt som mulig til veterinær.
- Vær oppmerksom på symptomer på blødning og/eller sjokk.



Liten Bari og stor Duracell



Punkttert lunge

Gjenstander som punkterer lungen forårsaker at lungen kollapser. Hvis gjenstanden sitter igjen i lungen, fjern den ikke! Forsøk heller tette området rundt gjenstanden.

Symptomer:

- Uro og pusteproblemer.
- Tydelige sug/blåselyder.
- Hunden kan få sirkulasjonssvikt.

Hva skal gjøres:

- Sikre hunden (se kap om framgangsmåte ved ulykke)
- Tett igjen såret med bandasjen. Prøv å gjøre det så tett så mulig.
- Behandle mot sirkulasjonssvikt.
- Hunden fraktes umiddelbart til veterinær.

Fiskekrok

Det skjer rett som det er at en hund får en fiskekrok i poten, leppene, øret eller snuten. Hvis det gjøres riktig er det lett å fjerne kroken. Det er viktig at hunden er rolig før du begynner å ta bort kroken.

Hva skal gjøres:

- Sikre hunden (se kap om framgangsmåte ved ulykke)
- Dersom spissen ikke har gått inn under huden, dra forsiktig ut kroken bakover. Dersom spissen har gått inn under huden, trykk kroken framover til spissen kommer ut.
- Klipp av toppen av kroken med en tang og ta bort restene.
- Rens såret.

Magedreining

Store hunder kan rammes av mageomdreining, noe som er livstruende tilstand. I noen tilfeller kan magesekken rotere rundt sin egen akse. Dette stopper blodtilførselen til milt og mage og fører til en livstruende sjokktilstand. Årsaken til roteringen er ikke helt kjent, men i de fleste tilfeller kan man se en sammenheng med overspising, fôr som gjærer i magesekken, overdrevet inntak av veske eller kraftig mosjon etter maten. Symptomene kommer raskt.



Symptomer:

- Uro.
- Brekninger.
- Hevelse i fremre del av magen/bakre del av brystkassen, gjerne mest uttalt på høyre side.
- Svakhhet, svak rask puls, sjokk, pusteproblemer.

Hva skal gjøres:

- Dra umiddelbart til veterinær!
- Hvis det er langt til veterinæren, kan det redde livet på en hund som holder på å dø, å få ut noe av gassen i magesekken. Smør enden på et 1,5m langt stykke med hageslange med f.eks. matolje og dytt den forsiktig ned i halsen på hunden. Hvis hunden hoster gjentatte ganger tar du slangen ut og prøver på nytt. Det kan hjelpe å vri slangen mot klokka på slutten. I verste fall hvis dette ikke fungerer kan det stikkes et hull i magesekken, stikk på hundens side der hevelsen er mest uttalt (oftest høyre), på det høyeste punktet når hunden ligger med den andre siden ned.

Livmorbetennelse

Dette er en potensielt dødelig lidelse som bør behandles så raskt som mulig. Livmorbetennelser oppstår gjerne ca 2mnd etter siste løpetid.

Symptomer:

- Hyppig drikking og tissing.
- Stor i buken, noen ganger kan man se livmoren ligge som en pølse mot bukveggen.
- Kan ha pussaktig utflod fra kjønnsåpningen, da vil de ofte slikke seg mye.
- Svakhhet, svak rask puls, sjokk.

Hva skal gjøres:

- Dra umiddelbart til veterinær!

Brannskader

Hvor alvorlig brannskaden er avhenger av hvor dyp skaden er, samt hvor stort område av hundens hud er skadet. En måte å sjekke alvorret på er å dra forsiktig i pelsen ved det skadede området. Løsner pelsen lett fra det skadede området, er brannskaden dyp. Dra alltid til veterinær ved alvorlig brannskade!



LETTE BRANNSKADER

Symptomer:

- Svidd hår/pels, rød hud og blemmer.
- Smerte og hevelse.

Hva skal gjøres:

- Sikre hunden
- Skyll det skadede området med store mengder kaldt vann eller legg på en kald vått kompress. Stikk ikke hull på blemmene.
- Legg på en lett, steril bandasje. Hunden må ikke få slikke på skaden.

ALVORLIGE BRANNSKADER

Symptomer:

- Svidd hår/pels, rød hud og blemmer.
- Smerte og hevelse.
- Pelsen løsner lett på det skadede området
- Hunden vil ikke røre seg.
- Evt sirkulasjonsvikt.

Hva skal gjøres:

- Sikre hunden
- Kontrollér pust, puls og frie luftveier.
- Dekk det skadede området med en kompress fuktet med saltoppløsning. Stikk ikke hull på blemmer. Hunden må ikke få slikke på skaden.
- Behandle hunden mot sirkulasjonssvikt og dra snarest til veterinær. Pass på å se til at området er trygt før du hjelper hunden din. Spesielt dersom en elektrisk feil har forårsaket brannskaden. Gi hunden væske kun etter å ha snakket med din veterinær.

Heteslag

Den beste måten å unngå heteslag på er å alltid la hunden få tilgang på frisk luft, vann og skygge. La aldri en hund være innelåst i en varm bil om våren/sommeren! Dersom du må forlate hunden i bilen for en kort periode er det en forutsetning at bakluken og et vindu er åpent. Pass på at hunden har tilgang til skygge og vann. Vær oppmerksom på at solen og skyggen flytter seg raskt. Se til at hunden har det bra med jevne mellomrom.

Symptomer:

- Økt puls og pusteproblemer.
- Rødlige slimhinner.

- Brekninger, diare
- Uro, forvirring, kramper.
- Høy kroppstemperatur, over 40 grader.
- Bevisstløshet.

Hva skal gjøres:

- Flytt hunden til et svalt, skyggefullt område.
- Legg hunden i svalt vann eller spyl med vannslange.
- Stopp nedkjølingen og tørk hunden når kroppstemperaturen når 40 grader.
- Få hunden til å drikke.
- Frakt hunden til veterinær.



Tur på isen. foto: Ellen B. Hove



Lokal forfrysning

De mest utsatte områdene for lokal forfrysningsskade er pungen, ørene, labbene og haletuppen.

Symptomer:

- Huden kjennes læraktig ut og flasser.
- Vevet ser hvitt ut og kjennes voksaktig.

Hva skal gjøres:

- Håndtere skaden varsomt. Om skaden er liten, varm opp området med en varm hånd.
- Flytt hunden i hus eller i le og tull den inn i et teppe.
- Dersom det skadede området får tilbake fargen er det bra.
- Hvis ikke, legg den forfrosne kroppsdelene i lunkent vann - maks 40 grader – til det skadede området blir rødt/rødaktig.
- Opptiningsprosessen er veldig smertefull. Rådfør deg med veterinær dersom hudforandringene ikke går tilbake til det normale.

Allmenn nedkjøling

Den beste måten å unngå nedkjøling er å holde hunden varm når den ikke er i bevegelse. Så fort dere stopper opp, pass på at hunden er i le. Kuldeeffekten øker med vindstyrken. Det kan være lurt å la hunden ha på seg et varmepledd/-dekken når dere stopper opp for å

hvile/raste.

Symptomer:

- Skjelvinger (forsvinner når temperaturen synker ytterligere).
- Støle muskler.
- Lav puls og pustefrekvens.
- Huden oppleves kald ved berøring og under 35 grader.
- Apati er etterfulgt av bevisstløshet.

Hva skal gjøres:

- Flytt hunden i le eller enda bedre inn i et hus og tull den inn i et teppe. Pass på at oppvarmingen skjer langsomt.
- Gi hunden noe varmt å drikke eller om mulig varm sukkerløsning.
- Kontakt umiddelbart veterinær for råd.



Forgiftning

Symptomer:

- Smerte
- Brekninger
- Svakhet, apati
- Sår rundt munnen, sikling
- Irritasjon i øynene
- Bevisstløshet
- Pusteproblemer

Hva skal gjøres:

- Dersom giften pustes inn; flytt hunden til frisk luft. Pass på at du selv ikke blir forgiftet.
- Forsøk å identifisere giften og kontakt veterinær så snart som mulig.
- Kontroller/se til pust/puls og frie luftveier.
- Framkall aldri brekninger dersom giften er syre eller et petroleumprodukt (bensin).
- Gi hunden mye vann/melk for å spe ut/fortynne giften.
- Dersom giften ligger på hunden skyl med store mengder vann.
- Forsøk alltid å komme i kontakt med veterinær før du behandler en hund som har blitt forgiftet.

Ormebitt

Det er bare hoggormen som er giftig i Norge. I visse områder er den vanlig, i andre er den mer sjelden. De fleste hundene blir bitt i nesene, men de kan også få bitt andre steder på kroppen gjerne på labbene. Det er viktig å holde en ormebitt hund i ro og straks oppsøke veterinær.

Symptomer:

- Bitemerker (kan være vanskelig å se pga dyrets pels).
- Kraftig hevelse (kan øke de første 24 timene).
- Smerte, rødhet og/eller blåmerke.
- Svakhet, rykninger, sikling og pusteproblemer.

Hva skal gjøres:

- Sikre hunden (se kap om framgangsmåte ved ulykke)
- Hold hunden i ro, spesielt dersom hunden har blitt bitt i labben, poten eller benet.
- Gi hunden prednisolon så raskt som mulig. (Prednisolon fåes hos veterinær). Det er veldig viktig at en hund som har fått Prednisolon i forbindelse med et bitt, stikk eller en



-
- forgiftning holdes i ro.
 - Hvis mulig bær hunden til bilen og frakt den til veterinær.

Dersom du bor i et område med mye orm, ha alltid prednisolon tilgjengelig for behandling av ormebitt.

Vepsestikk/insektstikk

Ett enslig bitt/stikk pleier hunden å klare bra. Derimot ved et større angrep er det en risiko for at hunden kan hovne opp og eventuelt få sirkulasjonssvikt. Ha gjerne prednisolon tilgjengelig (preparatet skrives ut av din veterinær).

Symptomer:

- Smerte, hevelse, varme og rødhet.
- Hunden slikker konstant ett lite område på kroppen.

Hva skal gjøres:

- Om mulig fjerne brodden.
- Rens med et antiseptisk middel, f.eks. klorhexidin.
- Hold hunden under oppsyn den nærmeste tiden.
- Kontakt veterinær dersom hunden blir dårlig.

Flått

Når flåttten har satt seg fast på huden, begynner den å suge i seg blod. Flåttens spytt forhindrer blodet i å levre seg. Samtidig kan den overføre smittsomme sykdommer med spyttet. Det er derfor nødvendig å fjerne flåttten raskt (helst innen 24 timer).

Hva skal gjøres:

- Dersom du beveger deg i et område med mye flått, gå daglig gjennom hundens pels. Flåttten setter seg oftest bak ørene, i ansiktet, rundt halsen, armhuler og lysken.
- Det er viktig å få et godt tak rundt hodet til flåttten, mange opplever at det hjelper å vri forsiktig til flåttten løsner. Blir litt av flåttten sittende igjen er det sjelden farlig, det blir som en liten flis, kroppen ordner opp i det.
- Rens med et antiseptisk middel, f.eks. klorhexidin.
- Kontakt veterinær dersom hunden får feber, økt trøtthet og/eller blir halt. Disse symptomene kan forekomme lenge etter et flåttbitt (opptil flere måneder etter). Det beste er å forebygge flåttbitt ved å behandle hunden med noen av de midlene som fås hos veterinær.


Sveberg Dyrehospital har også laget forslag til førstehjelpspakke for hund. Den ser slik ut:

Innhold i førstehjelpspakke

Antall	Produkt	Brukes til
1	Stretch bandasje 5cm x 4,5m	Bandasjering / fiksering
1	Steril kompress 10x10cm pk. à 2 stk.	Bandasjering av sår
5	Usterile kompresser 10x10cm	Tildekking / rens av sår
2	Engangshansker	Hygienisk beskyttelse
1	Rustfri pinsett	Fjerning av fremmedlegemer
1	Rustfri saks	Klipping av bandasjer og tråd
1	NaCl oppløsning, ampulle 30ml	Skylling av sår og øyne
1	Klorhexidin oppløsning, ampulle 30ml	Desinfeksjon av sår og hud
1	Flått fjerner (O'tom pk. à 2 stk.)	Fjerning av flått (også på eier...)
1	Ormetabletter	Akutthjelp ved ormebitt / vepse stikk
1	Nød duk (folie)	Holde varmen
1	Informasjonsskriv	
Annet utstyr som kan være lurt å ha med:		
1	Polstring (animal vet / bomull)	Bandasjering / fiksering
1	Nål og tråd	Sy sår
1	Nåleholder	Sy med
1	Digital termometer	Måle temperaturen



Dis og Sting foto: Trine Malmo



BYÅSEN DYREHOSPITAL

**BYÅSVEIEN 120
7020 TRONDHEIM**

VELKOMMEN

TIL ET TOPP MODERNE DYREHOSPITAL
I HELT NYE LOKALER!!

- *Poliklinikk*
- *Kirurgi*
- *Indremedisin*
- *Røntgen*
- *Endoskopi NY!*
- *Ultralyd*
- *Hydroterapi & Massasje NY!*
- *Klipp & vask*
- *Tannbehandling*
- *Laserterapi NY!*

www.byasendyrehospital.no

Følg oss gjerne på **facebook**

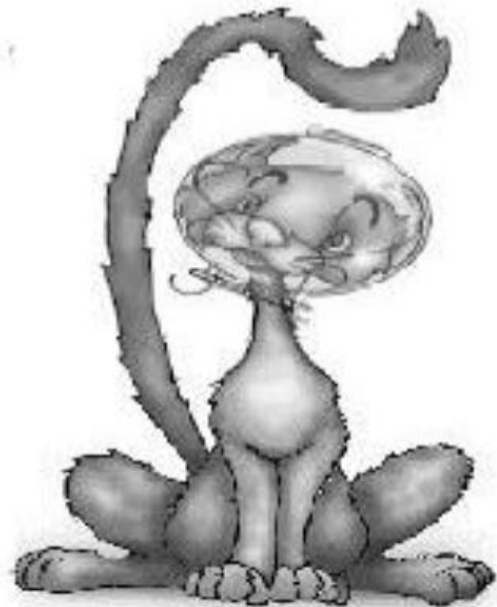
Ring for timeavtale

73 84 14 80

Man-Fre: 08.30-18.00



**Smådyrklipp godkjent av den
Norske Veterinærforening**





Nytt fra lydighetskomiteen

Offisiell lydighetsprøve 25.5.14!

I mai har Nidaros flere stevner på samme helg. Helga 24.-25-mai har bruks dobbeltstevne i rundering, lydighet og rallylydighet har offisiell prøve den 25.mai! Stevnet vil holdes på banen vår på Stavsøra. Vi håper på fint vær og godt oppmøte! Det vil bli salg av diverse kioskvarer.

Kurs

Vi har over to helger hatt Heidi Bilkvam på besøk der hun har holdt konkurranselydighetskurs for oss. Kurset ble avholdt helgene 30.11.-01-12.13 og 15.02 - 16.02.14. Vi leide kunstgresshallen i Buvika for å ha kurs i, noe som fungerte veldig fint. Gjengen som var med var kjempefornøyd, noen var med begge helgene, mens noen var med bare ei helg. Vi takker Heidi så mye for at hun ville komme til Trøndelag og holde kurs!

Fellestreninger

I en periode i vinter har vi prøvd å ha fellestreninger på Sverresborg skole, der har vi hatt lys på kveldene for å trene. Underlaget er dessverre asfalt, og dette har derfor begrenset bruken av området noe. Mange trener på Charlottenlund vgs, og vi har hatt fellestreningene på tirsdager på Charlottenlund. Dette har fungert fint, og vi vil fortsette å bruke både dette og andre områder for fellestreninger fremover. Vi i komiteen oppfordrer alle som bruker disse treningsstedene til å ta hensyn til andre som bruker områdene samtidig som oss, og at vi er nøye med å plukke opp etter hundene våre og parkere slik at vi ikke er til hinder for andre 😊

På fellestreningene på tirsdager har vi hatt en prøveperiode med en ansvarlig person som er tilstede på treningene. Denne personen bærer gul vest, og kan være behjelpelig med å ønske nye ekvipasjer velkommen, organisere fellesøvelser og ellers være en hjelpende hånd for de som måtte trenge det. Vi håper å fortsette med dette tilbudet videre.



HEIMDAL DYREKLINIKK OG REHABILITERINGSSENTER



**SPESIALITETER: ØYELYSING/ØYESYKDOMMER,
INTRAUTERIN INSEMINERING, KIRURGI**

Klinisk undersøke
Sykdomsutredning
Rådgivingstjeneste
Lab.undersøkelse
Røntgen/Gj.lysning
EKG
Ultralyd
Tannbehandling
Vaksinering
ID-merking
m.m



SPA OG REHABILITERING:

Opptrening i vann etter skader og operasjoner reduserer rehabiliteringstiden betydelig.

Frisksvømming i HDK's basseng som måler 3 x 5 m og holder en temperatur på 27 grader.



Industriveien 67, 7080 Heimdal
Tlf 72 88 77 00 faks 72 88 77 30

www.heimdaldyreklinikk.no



Hvem gjør hva i Nidaros brukshundklubb?

- Komitèmedlemmer

Styret (E-post: post@nidarosbhk.no)

Leder	Schjetne, Øivind Juul 72 58 47 00	901 33 770	leder@nidarosbhk.no
Nestleder	Bakken, Anders	930 86 110	nestleder@nidarosbhk.no
Sekretær	Andersen, Rune	900 16 348	post@nidarosbhk.no
Kasserer	Skjønberg, Anita W.	938 79 393	kasserer@nidarosbhk.no
Styremedl.	Estenstad, Kristin	958 65 841	styremedlem@nidarosbhk.no

Varamedl. Ledere i komitèene

Brukskomitèen (E-post: bruks@nidarosbhk.no)

Leder	Nordbotten, Bjørnar	488 93 436
Medlem	Jenssen, Geir Åge	
Medlem	Lutdal, Elisabeth	
Medlem	Kvernørød, Anne Marit	
Medlem	Løes Therese	
Medlem	Flyen, Hege Bye	
Medlem	Olaussen, Anne Mestvedt	

Kurskomitèen (E-post: kurs@nidarosbhk.no)

Leder		
Medlem	Gellein, Margaret	924 48 461
Medlem	Thoebroe, Rita	
Medlem	Estenstad, Kristin	958 65 841

Agilitykomitèen (E-post: agility@nidarosbhk.no)

Leder	Iversen, Bård Ivar	982 60 626	baard@tronderblikk.no
Medlem	Rynning, Janniche		
Medlem	Strøm, Helge		
Medlem	Sandvik, Tina Renathe		
Medlem	Askim, Ingrid		
Medlem	Johnsen, Arne		
Medlem	Græsmann, Unn		

Lydighetskomitèen (E-post: lydighet@nidarosbhk.no)

Leder	Båtnes, Emma	414 41 479
Medlem	Engen, Gunhild	
Medlem	Dahl, Eirin	
Medlem	Gåsterud, Hege	
Medlem	Sorgendal, Ingrid	
Medlem	Stene, Elisabeth	

Rallylydighet (E-post: rally@nidarosbhk.no)

Leder	Zetterstrøm, Solveig	480 59 699
Medlem	Stenfjell, Tina	
Medlem	Dahl, Buvik, Solfrid	
Medlem	Pettersen, Berit	
Medlem	Dalhaug, Marit	



- og hvordan får du tak i dem?

Testekomiteen (E-post: test@nidarosbhk.no)

Leder Schjetne, Øyvind Juul 72 58 47 00 901 33 770
Medlem Austad, Eva
Medlem Jørstad, Tommy
Medlem Halsen, Synnøve

RIK-komiteen (E-post: ipo@nidarosbhk.no)

Ingen tillitsvalgte p.t.

Redaksjon (E-post: redaksjon@nidarosbhk.no)

Leder Malmo, Trine 975 95 488
Medlem Strøm, Julie Stormo 984 34 321
Medlem Gundersen, Anniken Rosmo 918 97 148

Banekomite:

Stavsøra Iversen Bård 982 60 626
Krogstad Roger
Lidvard Auflem

Støttekomite:

Ingen tillitsvalgte p.t.

Komite for Fellestreninger

Ingen tillitsvalgte p.t.

Andre:

Regnskapsfører EMKO Regnskap
Revisjon BDO

Repr. NKK-regionen

Leder (Øivind Juul Schjetne)
Nestleder (Anders Bakken)
Båtnes, Emma
Vara Mjøen, Anette

Valgkomite:

Leder Antonsen, Ellinor
Medlem Auflem, Lidvard
Medlem Adde Sissel
Vara Mjøen, Anette

NIDAROS BRUKSHUNDKLUBB

-”UANSETT RASE”-

Trondheim Dyrehospital



SMÅDYRKLINIKK GODKJENT
AV DEN NORSKE
VETERINÆRFØRENING

- Når et langsiktig resultat teller -

Øyelysing - Beinkirurgi - Bløtvevskirurgi - Kikkhullskirurgi - Endoskopi - CT -
Ultralydundersøkelser - Indremedisin - EKG - Utredninger - Tannbehandling -
Rehabiliteringsavdeling - Lang vanntredemølle - Laserbehandling -
Terapeutisk Ultralydbehandling



Telefoner - Hovedkontor på Tungasletta: 73 91 80 01, Avd. Tiller i Apotekbygget på City Syd: 72 88 80 01, Vakttelefon 484 88 258

Returadresse:

Nidaros Brukshundklubb
Postboks 5722 Sluppen
7437 Trondheim